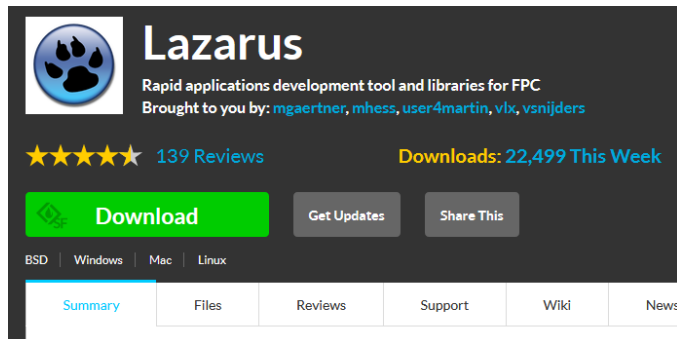


Download der IDE Lazarus

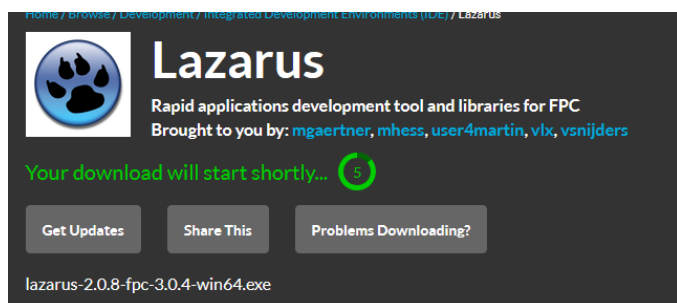
<https://sourceforge.net/projects/lazarus/>

Das ist eine mögliche Internet-Adresse, die ich benutzt habe.



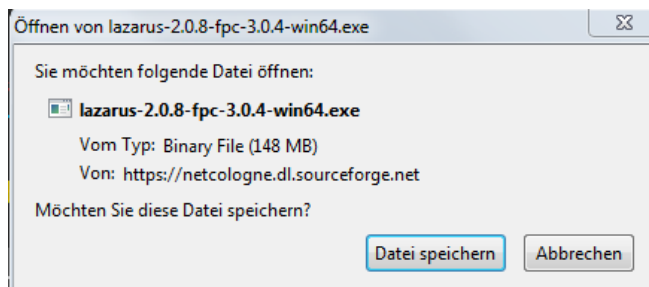
Das ist die Homepage dieser URL.

Mausklick auf den grünen Link
öffnet die nächste Seite



Hier wird nur angezeigt, wie lange es bis zum
Download-Start noch dauert.

Start erfolgt automatisch.



Die Setup-Datei wird über den Button „Datei speichern“
im Ordner Downloads des Rechners gespeichert.

Mit einem Doppelklick im Download-Ordner auf den
Dateinamen wird die Datei entpackt und installiert.

Es handelt sich um dieselbe Version, die wir in der
Schule benutzen.